

Schwimmerschalter

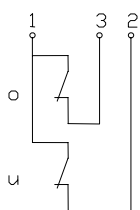
Baureihe Miniatur-Schwimmerschalter

Typbezeichnung **MSK1-NI-R3/8ST-20 0130**

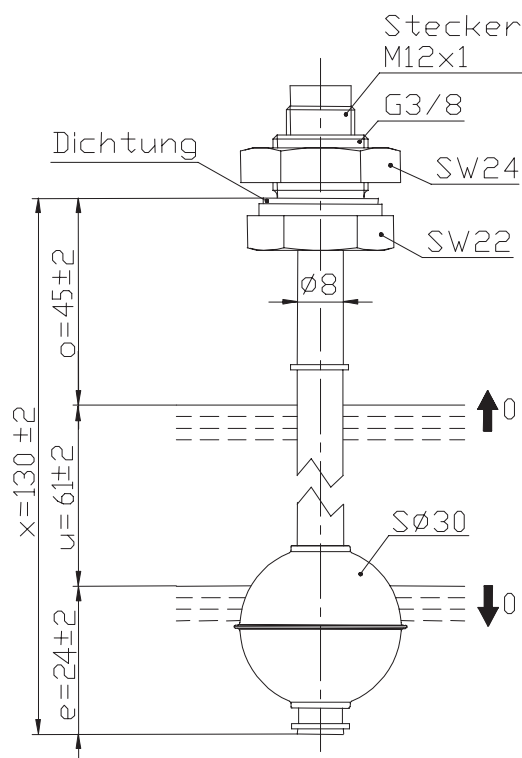
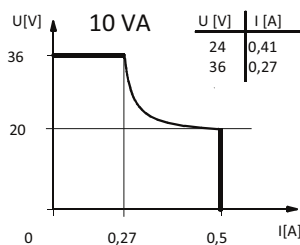
Artikelnummer **6891173043**

Anschlusschema

(nicht betätigter Zustand)



Leistungsdiagramm



Elektrische Daten		
Bemessungsspannung	U_r	36 V
max. Schaltstrom		0,5 A
max. Schaltleistung		10 VA
Bemessungsisolationsspannung	U_i	50 V AC
Bemessungsstoßspannungsfestigkeit	U_{imp}	500 V AC
mechanische Lebensdauer		10^7 bis 10^9 Schaltungen
Ausgang		1 Öffner, fallendes Niveau 1 Öffner, steigendes Niveau

Mechanische Daten	
Sechskantmutterwerkstoff	X10CrNiS 18-9 (1.4305)
Verschraubungswerkstoff	X6CrNiMoTi17-12-2 (1.4571)
Schaltröhrlwerkstoff	X6CrNiMoTi17-12-2 (1.4571)
Schwimmerwerkstoff	X6CrNiMoTi17-12-2 (1.4571)
- Dichte	etwa 0,65 g/cm ³ ±10 %
- Eintauchtiefe	18 mm ± 2 mm (bei Dichte 1 g/cm ³)
Dichtungswerkstoff	NBR
Greifringwerkstoff	X35CrMo17-12-2 (1.4122)
Umgebungstemperatur	-5 °C bis +60 °C
Mediumtemperatur	-5 °C bis +60 °C
Anschlussart	Steckverbindung (M12x1, 4-polig)
Schutzart	IP 65 nach IEC 529/ EN 60529 (nur im verschraubten Zustand mit den dazugehörigen Gegenstücken)
max. Druck	10 bar

Normen
DIN EN 60947-5-1

EU-Konformität
nach Richtlinie 2014/35/EU (Niederspannungsrichtlinie)

Allgemeine Hinweise

Die Maße der Schaltpunkte beziehen sich auf eine Flüssigkeitsdichte von 1 g/cm³.
 Die Toleranz der Schaltpunkte beträgt ±2 mm.
 Maximale Daten dürfen nicht überschritten werden!
 Bei induktiven und kapazitiven Lasten unbedingt Kontaktschutz beachten!

Induktive Lasten

bei Gleichspannung

Unterdrückung von Spannungsspitzen mit einer Freilaufdiode

bei Wechselspannung

Unterdrückung von Spannungsspitzen mit einem VDR

Unterdrückung von Spannungsspitzen mit einem RC-Glied

Unterdrückung von Spannungsspitzen mit einem RC-Glied

Kapazitive Lasten

Kontaktschutz mit Widerständen zur Strombegrenzung