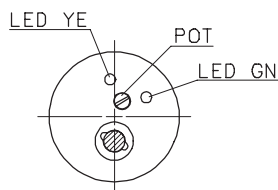
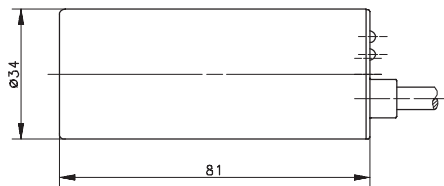


Type: **KCN-R34PS/030-KLP2**Art.-Nr.: **660.7915.916**

04.05.05/0372-05

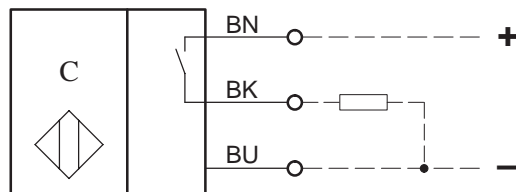

**Allgemeine Kenndaten**

Gehäuse	PBT, Farbe: blau
Schutzart	IP 67
Umgebungstemperatur	-25 °C bis +70 °C
Anschlußart	Kabel 3 x 0,5 mm ² x 2 m PVC - Mantel, grau
Gegen beliebiges Verpolen der Anschlußleitungen geschützt	
Transientenfestigkeit	500 V; 1,2/50 µs bei Ri = 42 Ω
Ausgang dauerkurzschluß- und Überlastfest	
Funktionsanzeige	2 LED ¹⁾
Schaltabstand einstellbar	ja

Sonderheiten / Anmerkungen

- 1) Betriebsspannung : LED = grün
Ausgang : LED = gelb

Anschlußschema:

**Schaltungsart**

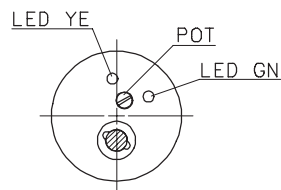
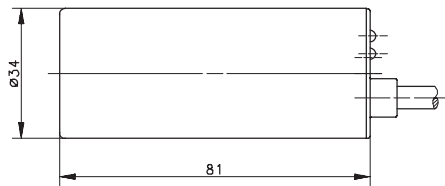
Plus-Schließer, DC
Bei Bedämpfung schaltet PNP
Transistor Ausgang an Plus

Spezielle Kenndaten**Bemerkungen**

Spezielle Kenndaten			Bemerkungen
Bemessungsschaltabstand	s_n	30 mm	$s_r = s_n \pm 10 \%$
Erfassungsbereich	s_d	6 ... 30 mm	
Einbauart		nicht bündig	
Nennspannung	U_e	12 - 48 V DC	
Betriebsspannung	U_B	10 - 60 V DC	einschließlich Restwelligkeit
Schaltstrom	I_e	≤ 400 mA	
Reststrom	I_R	$\leq 0,5$ mA	
Stromaufnahme ohne Last	I_o	≤ 20 mA	
Spannungsabfall	U_d	< 3 V	
Schalthysterese	H	$\leq 20 \%$	bezogen auf s_r
Reproduzierbarkeit	R	$\leq 10 \%$	
Bereitschaftsverzug	t_v	< 50 ms	
Schaltfrequenz	f	≈ 25 Hz	

**BERNSTEIN**Division
Sensortechnik**Data Sheet****Capacitive Proximity Sensor**Type: **KCB-R34PS/030-KLP2**Art.-No.: **660.7915.916**

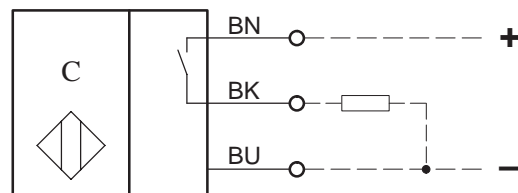

04.05.05/0372-05

**General Features**

housing	PBT, blue
protection	IP 67; NEMA 4
operating temperature	-25°C to 70°C
termination type	cable 3 x 0,5 mm ² x 2 m PVC – Outer jacket, grey
protection against reverse supply polarity	
max. transient voltage rate	500 V; 1,2/50 μs at Ri = 42 Ω
permanent overload and s.c.p.	
indication	2 LED ¹⁾
sensing distance adjustable	

Options / Comments

¹⁾ Indicator LED:
operating voltage: LED = green
output: LED = yellow

Wiring Diagram:**Electrical Output**

Make (normally open)

PNP

The sensor switches the load to the positive terminal.

Characteristics**Remarks**

Characteristics			Remarks
rated operating distance	s _n	30 mm	s _r = s _n ± 10 %
sensing range	s _d	6 ... 30 mm	
mounting		non flush	
rated operational voltage	U _e	12 – 48 V DC	
operational voltage range	U _B	10 – 60 V DC	incl. ripple frequency
rated operational current	I _e	≤ 400 mA	
off-state current	I _R	≤ 0,5 mA	
non-load supply current	I _o	≤ 20 mA	
voltage drop	U _d	< 3 V	
hysteresis	H	≤ 20 %	relative to s _r
repeat accuracy	R	≤ 10 %	
time delay before availability	t _v	< 50 ms	
frequency of operating cycles	f	≈ 25 Hz	